

IROSAN

Installation instructions - Please keep safe

Conserver les instructions de montage s'il vous plait

Montageanleitung - Bitte aufbewahren

Si prega di conservare le istruzioni di montaggio

Por favor conserve las instrucciones para el montaje



To safely make an electrical connection (article 2 D.B.T.): **Be sure to turn off the power of the housing.**

Pour effectuer un raccordement électrique en toute sécurité. **Veillez à couper l'alimentation générale de l'habitation.**

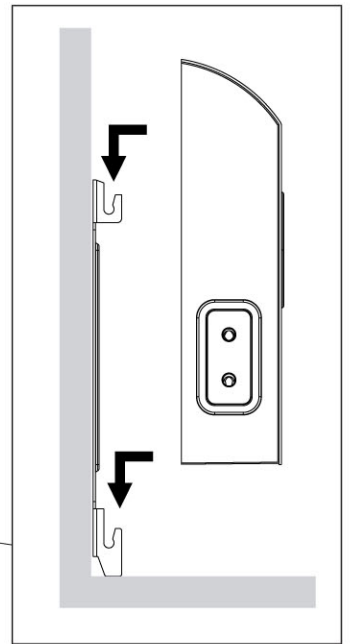
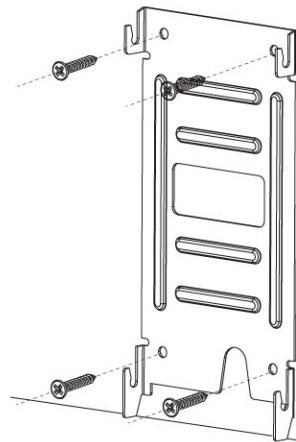
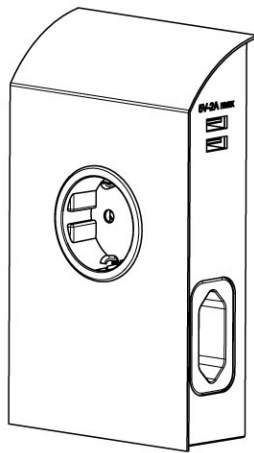
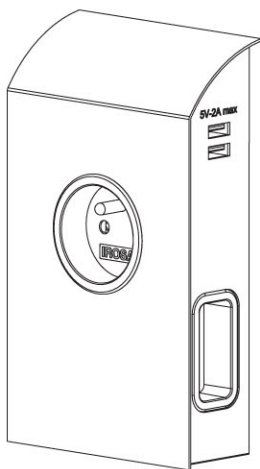
Alle Montagearbeiten im spannunglosen Zustand durchführen. **Es sind die jeweiligen gültigen VDE Richtlinien zu beachten.**

Per affettuare la connessione elettrica dell'apparecchio in modo sicuro, **assicurarsi di spegnere l'alimentazione principale.**

Para hacer una conexión eléctrica segura, **asegurese de apagar la alimentación principal.**

16 A - 230 V - (USB 5V - 2,1A max)

3680 W MAX

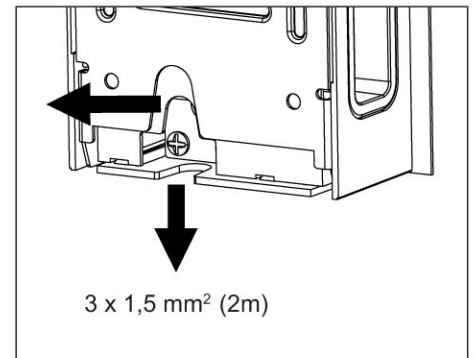
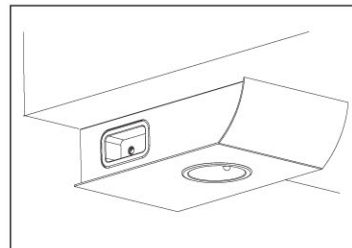
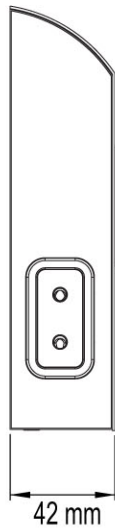
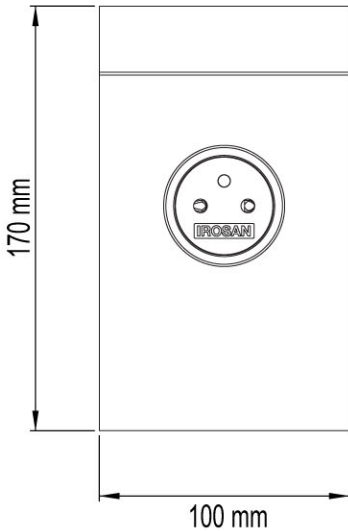


A9610

SCA9610

A9610N

SCA9610N



**Nouvelle réglementation DEEE
(déchets des équipements électriques et
électroniques)**

Un produit marqué du logo poubelle barrée doit être déposé dans un point de collecte.

Il ne doit pas être jeté avec les ordures ménagères.

Vous contribuez ainsi à préserver les ressources naturelles et à protéger la santé humaine.

